KURZANLEITUNG FÜR DEN SELBSTTEST

Produkt: CLINITEST® Rapid COVID-19 Antigen Test
Hersteller: Siemens Healthineers

Senatsverwaltung für Bildung, Jugend und Familie | BERLIN

Erste Schritte

1

Röhrchen in eine Halterung stellen (z. B. Klammer)

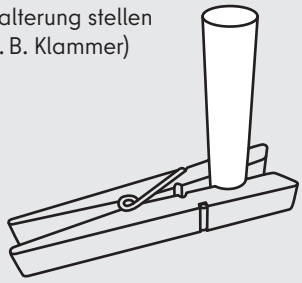

2

10 Tropfen (0,3 ml) Pufferlösung einfüllen

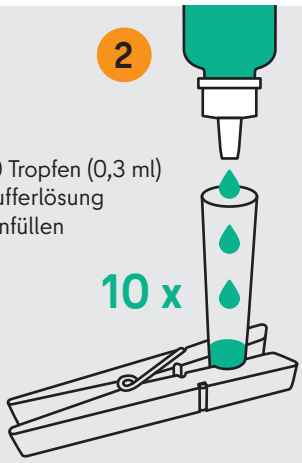

Probennahme (bei Zimmertemperatur)

3

Abstrichtupfer in beide Nasenlöcher ca. 2-4 cm einführen, fünfmal drehen und dabei über die Nasenschleimhaut führen

Behandlung der Probe

4

mind. 6 x

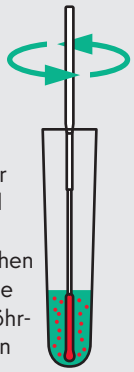

Abstrichtupfer einführen und mindestens sechsmal drehen und gegen die Seiten des Röhrchens drücken

5

Abstrichtupfer eine Minute im Röhrchen stehenlassen

6

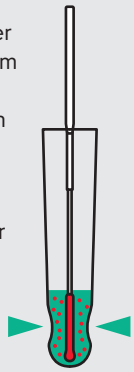

Röhrchen mehrmals gegen Tupfer zusammenpressen, um Antigene zu lösen

7

Anschließend Abstrichtupfer entnehmen und Tropfkappe fest aufsetzen

8

Vier Tropfen in Probenvertiefung auf der Testkassette geben

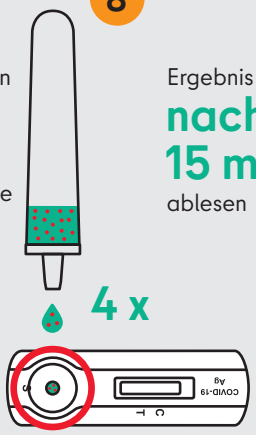

9

Ergebnis **nach 15 min** ablesen

Nach mehr als 20 Minuten kein Ergebnis mehr auswerten!

Auswertung der Ergebnisse

Jede Farbschattierung bei der Testlinie (T) ist als positiv zu betrachten

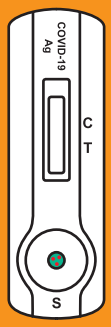

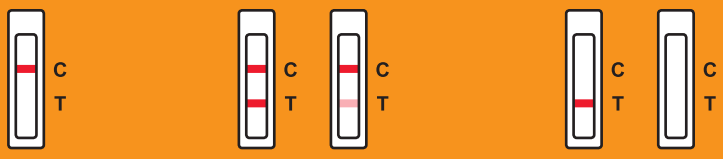

Negativ

Farbige Kontrolllinie (C)

Positiv

Farbige Kontroll- (C) und Testlinie (T)

Ungültig / unklar

Keine Kontrolllinie (C)

Schüler/-innen sowie Schul- oder Kitapersonal können zur Schule/Kita gehen

- Eltern melden Kind in Schule krank bzw. Schul- oder Kitapersonal meldet sich krank
- Schüler/-innen sowie Schul- oder Kitapersonal lassen PCR-Nachtestung in einem der zentralen Testzentren durchführen

Test mit neuem Material wiederholen

Entsorgung

Verwendete Testkits isoliert im Hausmüll entsorgen

EINFACH TESTEN

Für Dich, für uns alle und gegen Corona

Senatsverwaltung für Bildung, Jugend und Familie | BERLIN

Die Selbsttests helfen, den Schul- und Kita-Besuch in Zeiten der Pandemie sicherer zu gestalten.
Für einen besseren Schutz für jeden Einzelnen, für Familien, Freunde und das Kollegium.

Was sind Corona-Selbsttests?

Die sogenannten Antigen-Schnelltests können einfach und schnell verwendet werden (siehe Kurzanleitung). Der Tupfer muss nur zwei bis vier Zentimeter tief in jedes Nasenloch eingeführt werden. Schon nach 15 Minuten wird das Ergebnis angezeigt.

Sind die Selbsttests verpflichtend?

Wenn möglichst viele regelmäßig Selbsttests machen, werden Infektionen mit dem Corona-Virus frühzeitig erkannt. Dadurch lassen sich weitere Ansteckungen reduzieren. Die Selbsttests sind freiwillig und kostenlos.

Wo und wie oft sind die Selbsttests durchzuführen?

Die Selbsttests sollten zwei Mal pro Woche zu Hause durchgeführt werden – vor dem Schulbesuch oder Dienstantritt.

Was ist bei einem „positiven“ Testergebnis zu tun?

Ist das Ergebnis „positiv“, muss sich die Testperson bei der Schule bzw. dem Arbeitgeber krankmelden und umgehend einen PCR-Nachtest in einem Nachtestzentrum machen. Der PCR-Nachtest ist für Lernende sowie Schul- und Kitapersonal kostenlos. Ein Termin ist nicht nötig. Bis das PCR-Testergebnis da ist, muss die Testperson in häuslicher Quarantäne bleiben.

Warum sind bei einem negativen Testergebnis trotzdem die Corona-Regeln zu beachten?

Die Schnelltests sind nur ein Baustein. Zusammen mit den anderen geltenden Hygiene-Maßnahmen erhöht er die Sicherheit in der Schule, Kita und zu Hause.

Dazu zählen:
- Abstand halten
- Mund-Nasen-Bedeckung tragen
- Händewaschen
- Niesen und Husten in die Armbeuge
- regelmäßiges Lüften

Wie werden die Selbsttests gelagert und entsorgt?

Die Tests sollten bei 2–30 °C gelagert und keinesfalls eingefroren werden. Abfälle von benutzten Tests lassen sich in einem reißfesten und dichten Müllbeutel gemeinsam mit anderen Haushaltsabfällen entsorgen. Vor der Anwendung müssen die Tests auf Raumtemperatur (15–30 °C) gebracht werden.

Bei Corona-typischen Symptomen: Soll der Selbsttest trotzdem erfolgen?

Nein. Bei einem konkreten Verdacht auf eine Corona-Infektion wenden sich Betroffene an die Hausarztpraxis oder an das Gesundheitsamt.

PCR-Nachtests

Ein positives Testergebnis muss in einem zentralen PCR-Nachtestzentrum überprüft werden.
Diese PCR-Nachtestzentren sind täglich von 7:00 Uhr bis 16:30 Uhr ohne Terminabstimmung geöffnet.

Die jeweils aktuelle Liste der PCR-Nachtestzentren für Schule, Kita und Kindertagespflege gibt es hier:

www.berlin.de/sen/bjf/corona/tests/testzentren_senbjf.pdf

Weitere Informationen zum Corona-Selbsttest

- Kurzanleitung und Anleitungsvideo in verschiedenen Sprachen: AR, TR, RU, BG, PL, EN, FR, ES, SR
- Standorte der Nachtestzentren
- Weitere Fragen und Antworten
- Gebrauchsanweisung des Herstellers

www.berlin.de/sen/bjf/corona/tests

DANKE FÜRS MITMACHEN

Senatsverwaltung für Bildung, Jugend und Familie
Bernhard-Weiß-Straße 6
10178 Berlin
Telefon +49 30 90227-5050
www.berlin.de/sen/bjf

Gestaltung: SenBJF, Referat ZS I
Stand: 03.03.2021